

# Korsika 2 Fensteröffnungen

Wandaußenmaß: 336 x 336 cm

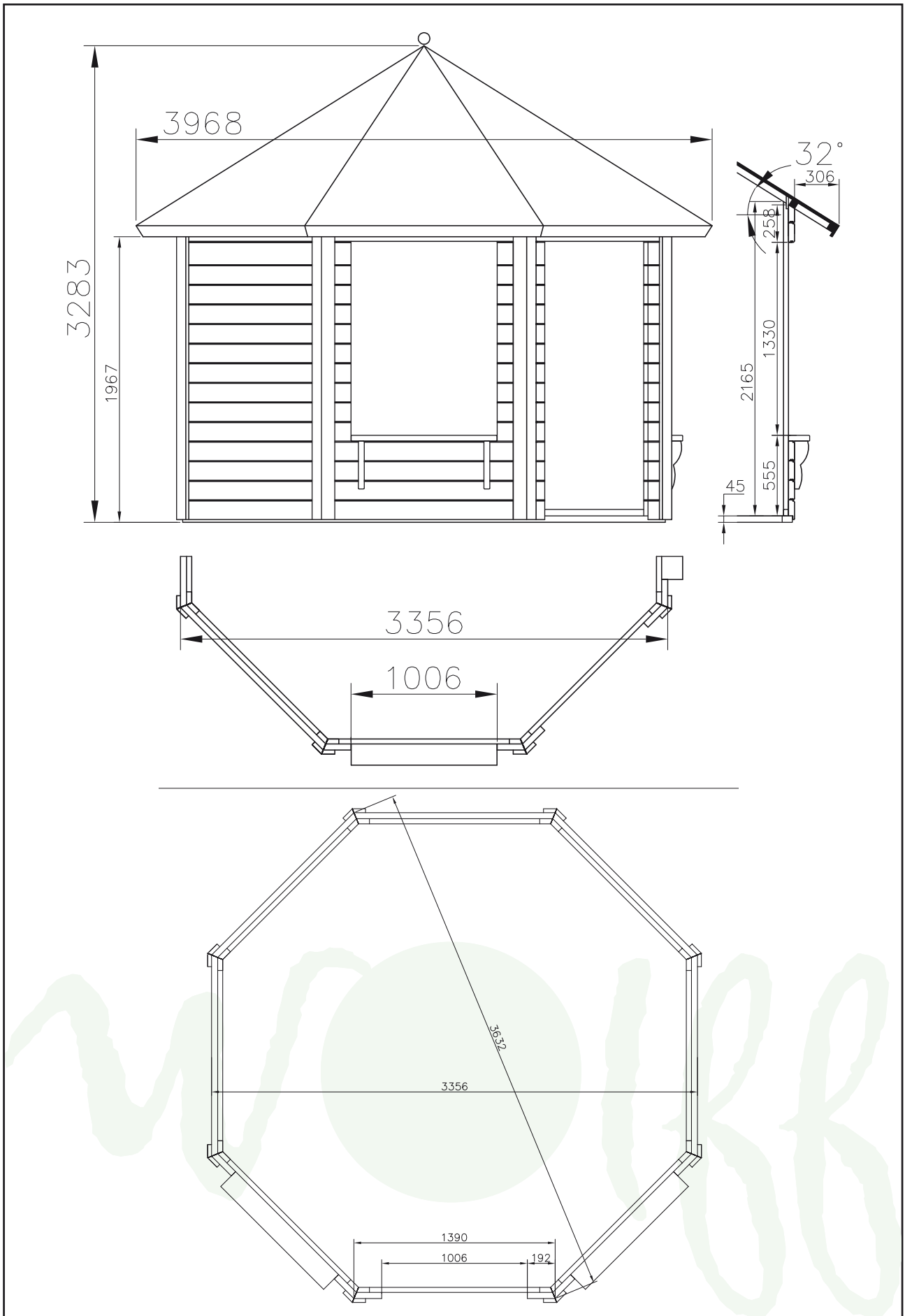
Bohlenstärke: 42 mm



Kontrolliert durch:

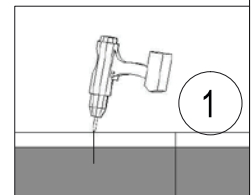
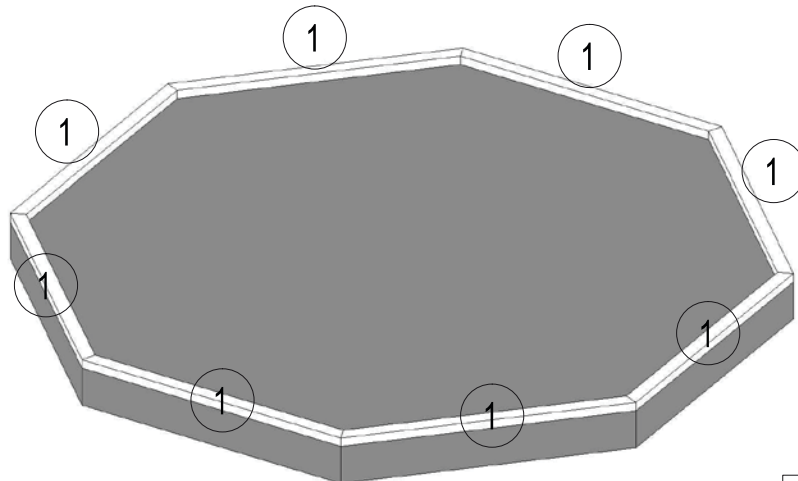
Achtung: Alle angegebenen Maße sind ca.-Maße!

# 3D-Darstellung und Grundriss Korsika 2 Fensteröffnungen

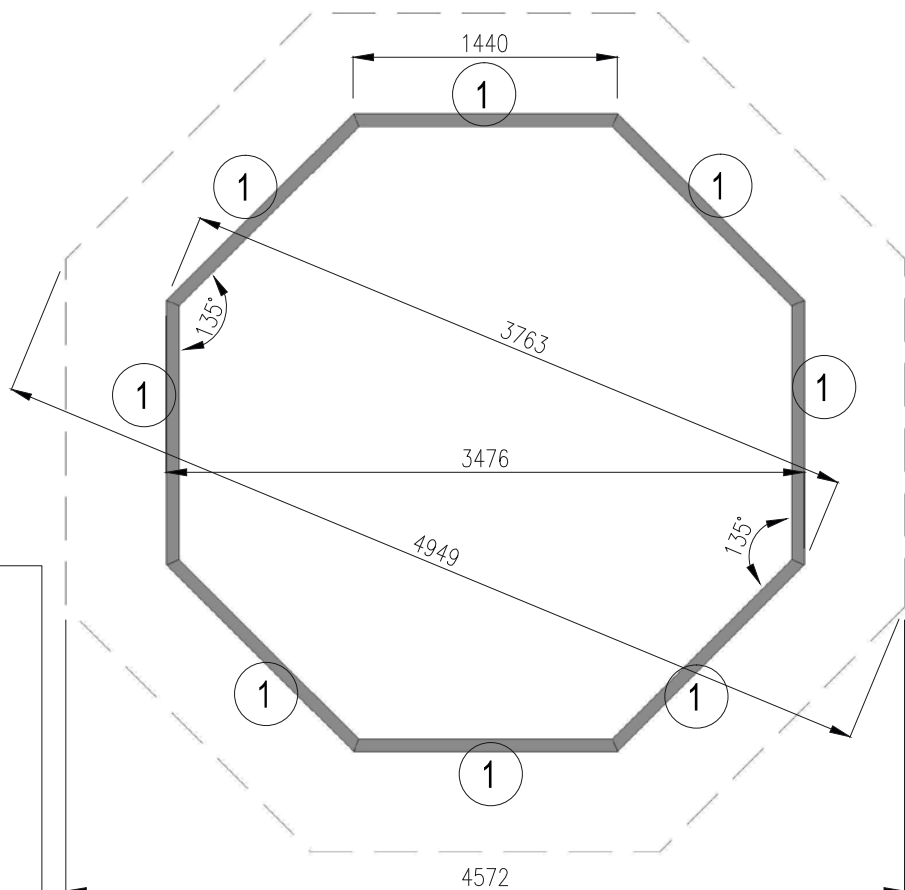


# Lagerholzplan und Fundamentplan Korsika 2 Fensteröffnungen

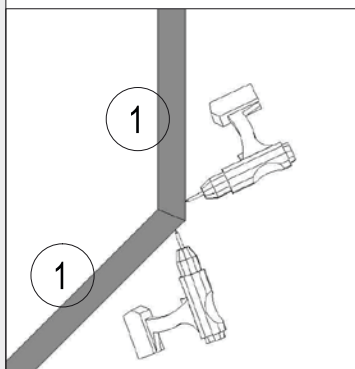
Wir empfehlen als Fundament für Ihr Gartenhaus eine vollflächig, festgegründete gepflasterte oder betonierte Fläche.  
Wahlweise ist auch ein Punkt- oder Streifenfundament möglich.



1







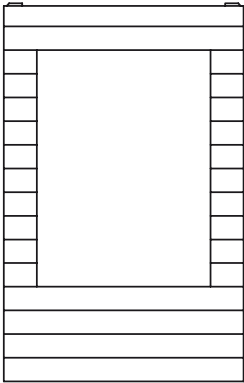
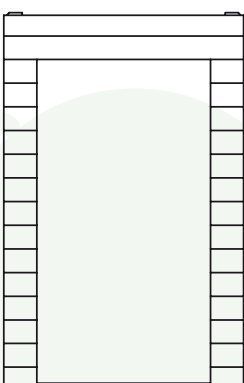


A3 Pcs-2 x 8



# Teileliste 1

## Korsika 2 Fensteröffnungen

Nr		profile (mm)	Stck.
1	Fundament 	45x65x1377	8
2	Abdeckleiste 	27x90x2130	16
3	Dachstützleiste 	16x90x1247	8
4	Dachblende 	16x90x1670	8
5	Dachelement	62x1635x2336	8
6	Fensterbrett	40x145x1005	2
7	Schweller-Unterstützung 	40x90x330	4
8	Wandelement 	77x1390x2190	5
9	Fensterelement 	77x1390x2190	2
10	Türelement 	77x1390x2190	1
1-2			

# Teileliste 2

## Korsika 2 Fensteröffnungen

Nr		profile (mm)	Stck.
11	Schraube	3x35	48
12	Schraube	4,5x70	16
13	Schraube	5x90	116
14	Schraube	4x50	96
15	Dachpappnagel	2,5x20	450
16	Schraube	6x120	8